



**FIRST**

CORPORATE FINANCE ADVISORS



**FIRST**

CAPITAL MARKETS

A large, stylized graphic on the left side of the page, consisting of dark grey and white geometric shapes that form a partial circular or semi-circular pattern.

## Colocaciones de Fideicomisos Financieros

**Informe Semanal**

Del 21 de Mayo al 24 de Mayo




# ÍNDICE

## En el presente Informe encontrarán:




	<b>Slide</b>
- Detalle de los Fideicomisos Financieros colocados en las últimas cuatro semanas.....	1
- Curva mensual de rendimiento de los bonos senior de los Fideicomisos Financieros.....	2
- Curva semanal de rendimiento de los bonos senior de los Fideicomisos Financieros.....	3

## Informe de colocaciones

### Evolución de tasas de interés

2018	Particip. First/ Z&A	Fecha de Colocación	Monto Autorizado (Millones)	Monto VDF A	Duration VDF A	Tipo de Tasa	Cupón VDF Clase A (TNA)	Calificación		PyMe	Tasa/ Margen de corte	Tasa de Rendim. Esperado	TNA Rendim. Esperado	Oferta realizada/ Valores ofrecidos	Agentes Colocadores
<b>Colocaciones últimas 4 semanas</b>															
Secubono 178	 ZA	03/05/18	252,6	186,7	4,5	V	B+2%(24%-32%)	FixScr S.A.	AAA	-	40,00%	41,23%	35,02%	1,89	B Val - INTL - Macro Sec - Itaú
Megabono Crédito 186	 ZA	17/05/18	446,6	396,4	4,5	F	32,00%	FixScr S.A.	AAA	-	44,90%	44,90%	37,67%	2,26	B Val - Itaú - INTL
Megabono 187		22/05/18	529,1	347,9	6,2	F	32,00%	FixScr S.A.	AAA	-	42,47%	42,47%	35,92%	2,06	B Val - Macro Sec - INTL
Centrocard XXV		23/05/18	156,7	109,7	5,6	V	B+2%(23%-29%)	S&P	AA	-	36,00%	43,87%	36,93%	1,51	Estruc. y Mandat. - BACS - B Mariva
Agrocap I		23/05/18	USD 9,9	USD 6,7	2,8	F	6,00%	FixScr S.A.	A1+	-	7,29%	7,29%	7,06%	2,03	Macro Sec - B CMF
MIS VIII	 ZA	23/05/18	167,7	100,2	5,4	V	B+1,5%(23,5%-31,5%)	FixScr S.A.	AAA	-	38,00%	47,72%	39,66%	1,20	Ag Mie Merc Arg Val - SBS - B Mariva

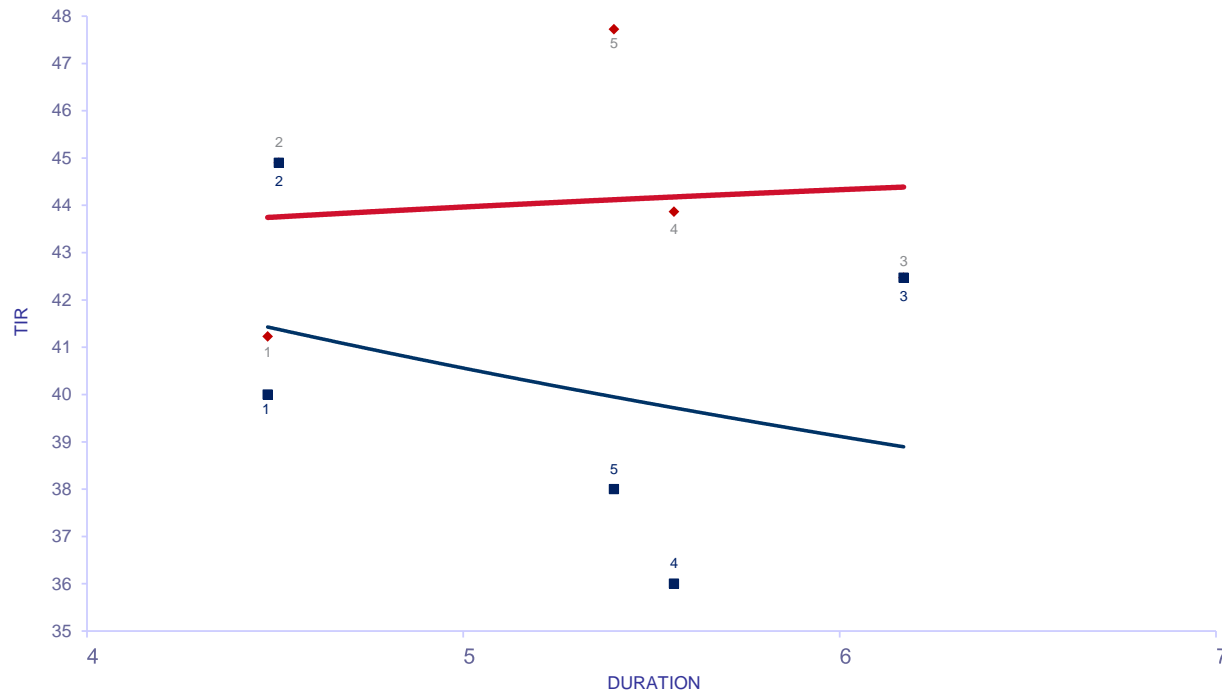
(\*) Rendimiento Esperado considerando badlar constante durante la vida del VDF A.  
Tasa Badlar considerada del día de la colocación

Con período de Colocación Definido											
Tarjeta Grupar XVI	 ZA	28/05/18	63,1	58,7	2,9	F	30,00%	FixScr S.A.	A1	PyMe	
Corebano 181	 ZA	29/05/18	128,8	73,2	4,0	V	B+1%(27%-37%)	FixScr S.A.	AAA	-	
Unicred Factoring X	 ZA	30/05/18	182,9	150,0	6,1	V	B+Mg(22%-34%)	FixScr S.A.	AA	PyMe	

# Informe de colocaciones

## Evolución de tasas de interés

### Fideicomisos: Bonos A Yield Curve (últimas 4 semanas)



Del 2 May al 24 May

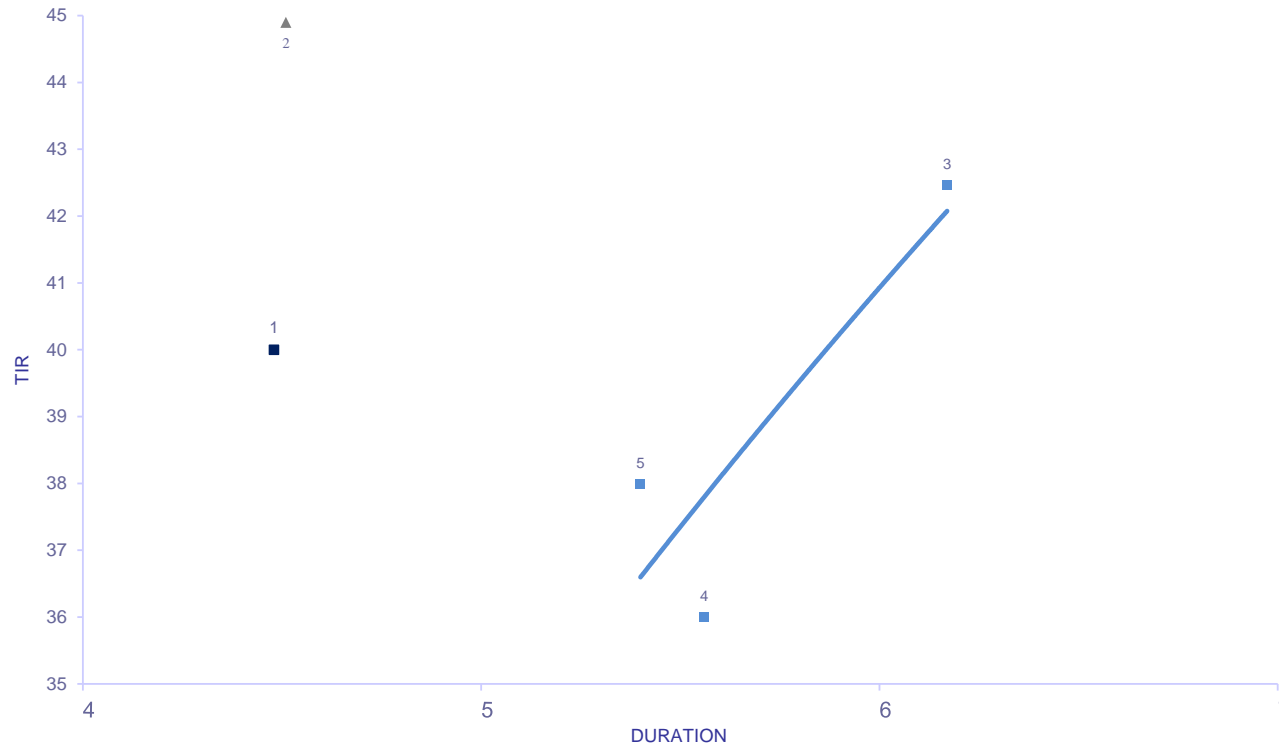
Fideicomiso	DUR	TIR	R. E.	
1 Secubono 178	V 4,48	40,00	41,23	03/05/2018
2 Megabono Crédito 186	F 4,51	44,90	44,90	17/05/2018
3 Megabono 187	F 6,17	42,47	42,47	22/05/2018
4 Centrocara XXV	V 5,56	36,00	43,87	23/05/2018
5 MIS VIII	V 5,40	38,00	47,72	23/05/2018

R.E.: rendimiento esperado considerando badlar constante durante la vida del VDFA.  
Tasa Badlar considerada del día de la colocación

# Informe de colocaciones

## Evolución de tasas de interés

Fideicomisos: Bonos A Yield Curve (últimas 4 semanas)



SEMANA	DUR	TIR	TIR
			<b>2-May al 4-May</b>
1 Secubono 178	V	4,48	40,00 03/05/2018
			<b>7-May al 11-May</b>
			<b>No hubo Emisiones</b>
			<b>14-May al 18-May</b>
2 Megabono Crédito 186	F	4,51	44,90 17/05/2018
			<b>21-May al 24-May</b>
3 Megabono 187	F	6,17	42,47 22/05/2018
4 Centrocard XXV	V	5,56	36,00 23/05/2018
5 MIS VIII	V	5,40	38,00 23/05/2018